



*B0 INOX Check-Out*



*B0 Check-Out TOWER*



## Caractéristiques :

### B0 INOX Check-Out

- Afficheur de poids avec 6 digits de 25 mm;
- 2° afficheur du côté de l'acheteur;
- Clavier multifonctions de 7 touches: ON/OFF, BRUT/NET, ZERO, TARE, PRINT et TOTAL;
- Retrait de la tare automatique et cumulatif
- Fixation de la tare;
- Fonction Poids-Tare, Compte pièces;
- Sortie RS 232, Ordinateur
- Possibilité de connexion à un répéteur de poids
- Multiples protocoles de communications;
- Plateau Inox 245 x 335 mm.
- Avec DSD

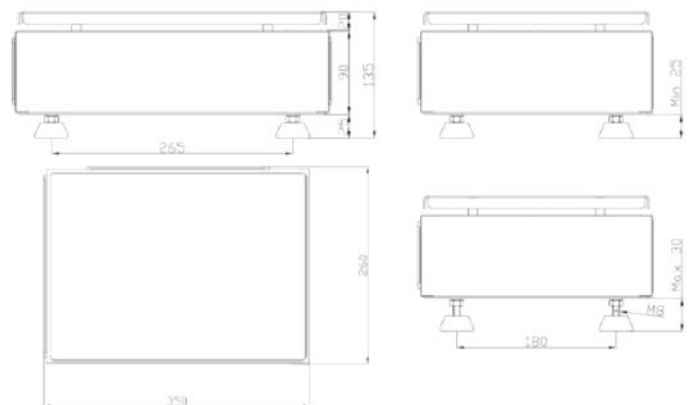
### Construit en acier inoxydable

### B0 Check-Out TOWER

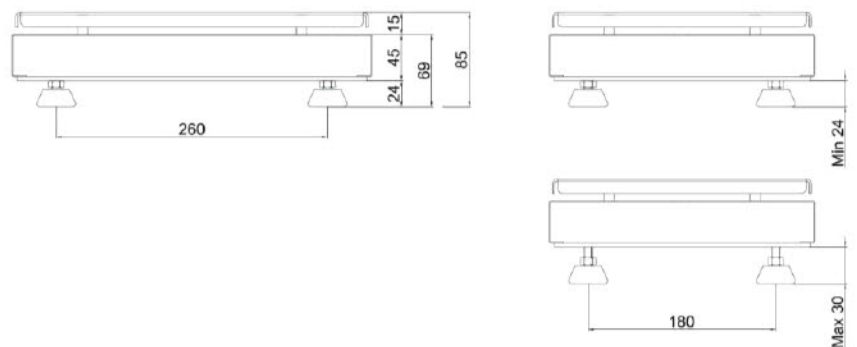
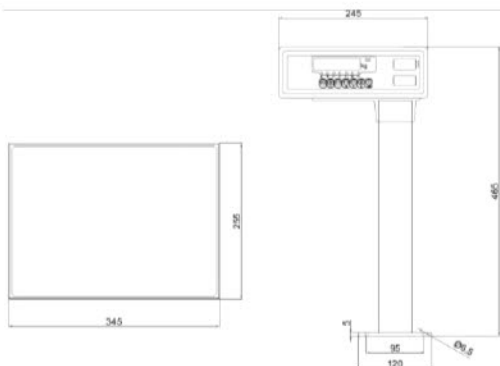
- Afficheur de poids avec 6 digits de 15 mm;
- Clavier multifonctions de 7 touches: ON/OFF, BRUT/NET, ZERO, TARE, PRINT et TOTAL;
- Retrait de la tare automatique et cumulatif
- Fixation de la tare;
- Fonction Poids-Tare, Compte pièces;
- Sortie RS 232, Ordinateur
- Possibilité de connexion à un répéteur de poids
- Multiples protocoles de communications;
- Connexion à une batterie externe (min. 12V);
- Plateau Inox 245 x 335 mm.
- Avec DSD

### Plateforme Construit en acier inoxydable

Version	Référence
B0 Inox Check-Out - 6 kg	20362000400E
B0 Inox Check-Out - 15 kg	20362000700E
B0 Inox Check-Out - 30 kg	20362001000E
B0 Inox Check-Out - 3/6 kg Multi-échelons, division 1/2 g	20362070400E
B0 Inox Check-Out - 6/15 kg Multi-échelon, division 2/5 g	20362070700E
B0 Inox Check-Out - 15/30 kg Multi-échelon, division 5/10 g	20362071000E



Version	Référence
B0 Check-Out Tower - 6 kg	20362220400E
B0 Check-Out Tower - 15 kg	20362220700E
B0 Check-Out Tower - 30 kg	20362221000E
B0 Check-Out Tower - 3/6 kg Multi-échelon, division 1/2 g	20362230400E
B0 Check-Out Tower - 6/15 kg Multi-échelon, division 2/5 g	20362230700E
B0 Check-Out Tower - 15/30 kg Multi-échelon, division 5/10 g	20362231000E



**MT Solution**  
votre partenaire en informatique  
**0496-08.06.61**  
<http://asolution.be/>

Option : Logiciel WeighWin

Garantie 1 an

Fabriqué en Europe